

г. Москва

Северо-Восточное окружное управление образования

ГБОУ «Школа № 950»

Военно-спортивная игра

«Бородинский рубеж»

Руководитель МИК ГБОУ «Школа №950»

Сарин Дмитрий Петрович

тел.: 8- 977-145-02-92

Пояснительная записка

Область применения:

Слёты военно-патриотических объединений (клубов), соревнования среди допризывной молодёжи в образовательных учреждениях.

Возраст воспитанников и обучающихся, цели и задачи:

12-14 лет - младшая возрастная группа, 15-17 лет - старшая возрастная группа.

Военно-спортивная игра «Бородинский рубеж» предназначена для определения уровня общефизической и начальной военной подготовки участников игры, создания условий для выработки морально-волевых качеств у молодых людей, привитие им гордости за своё Отечество и интереса к историческим событиям Великой Отечественной войны. Дать возможность участникам игры в соревновательной форме приобщиться к элементам армейской службы, а также усовершенствовать практические навыки стрелковой подготовки, разборки и сборки АК, метание на точность гранаты Ф-1 и оказание первой медицинской помощи.

Необходимое материально-техническое обеспечение:

1. Электронный тир (в который входит массогабаритный макет автомата АК), либо пневматический тир (пневматическая винтовка 1-2 шт.). Этап «Снайпер»;

2. Массогабаритный макет автомата АК (1-2 шт.), столы, оборудованные картоном или линолеумом. Этап «Разборка и сборка АК» ;

3. Тренажёр «Гоша», сменные маски ротовой полости (3-4 шт.) и гимнастический мат. Этап «Оказание первой медицинской помощи»;

4. Бланки с тестами по истории Московской битвы (по количеству участников), три карандаша. Этап «Историк»;

5. Разметка старт/финиш, обозначение этапов соревнований, 300 метров строительной ленты для обозначения трассы и условно заболоченного участка местности – пункт «Старт / Финиш». Этап «Переправа»;

6. 4 пластины 30х30см для этапа «Преодоление условно заболоченного участка местности», материал: картон, ДСП, ДВП и т.п. Этап «Переправа» ;

7. Массогабаритный макет гранаты Ф-1 (1 шт.), либо теннисный мячик, четыре флажка высотой 30-40 см.. Полотно белого цвета (простыня, пододеяльник) размером 2х2 метра (1,5х1,5 м). Этап «Метание гранаты».

Программа
военно-спортивной игры «БОРОДИНСКИЙ РУБЕЖ»
ЦО № 264 СВАО г. Москва

Участники игры – юноши 6, 7, 8 классов (младшая возрастная группа) 9, 10, 11 классов (старшая возрастная группа) ГБОУ «Школа №950».

Форма одежды – спортивная.

Начало игры – 14.30 часов 15 апреля 2011 года.

Место проведения – территория ГБОУ «Школа №950»

Цель игры – определение уровня общефизической и начальной военной подготовки участников игры, создание условий для выработки морально-волевых качеств у молодых людей, привитие им гордости за своё Отечество и интереса к историческим событиям Великой Отечественной войны. В соревновательной форме предоставление участникам игры возможности приобщиться к элементам армейской службы, а также усовершенствовать практические навыки стрелковой подготовки, разборки и сборки АК, метание на точность гранаты Ф-1 и оказание первой медицинской помощи.

1. Торжественное открытие игры и жеребьёвка участников соревнований.

Рапорт о готовности команд к соревнованиям. Поднятие флага Российской Федерации. Исполнение гимна РФ. Выступление почётных гостей. Жеребьёвка.

2. Старт военно-спортивной игры «Бородинский рубеж».

Главный судья напоминает участникам условия и регламент игры, а также соблюдение правил безопасности. По сигналу главного судьи участники направляются к месту старта.

3. Организация военно-спортивной игры.

Организаторы и руководители этапов военно-спортивной игры «БОРОДИНСКИЙ РУБЕЖ»:

- Главный судья – 1 (зам.директора по ОБ или ВР, учитель ОБЖ, руководитель военно-патриотического клуба, учитель физической культуры и др.)

- Судьи соревнований на этапах: 7 судей и 5 помощников судей. Судья на этапе назначается из числа педагогов, способных квалифицированно оценить действия участника соревнований на отдельно взятых этапах. Например на «Историческом этапе» - учитель истории, «Оказание первой мед. помощи» – учитель физической культуры, «Разборка и сборка АК» - учитель, владеющий знаниями и навыками обращения с АК. Особое внимание следует уделить этапам «Снайпер» и «Метание гранаты»- на эти этапы необходимо назначать судей, способных обеспечить чёткое выполнение правил соревнований и безопасность участников и зрителей. В

качестве помощников судьи можно привлекать подготовленных старшеклассников.

- Пункт «Старт/Финиш»: 1 судья и здесь же находится секретариат соревнований: 1 – гл. секретарь; 1 – секретарь.

- Медицинское сопровождение: медицинская сестра.

4. Условия проведения военно-спортивной игры:

К военно-спортивной игре «БОРОДИНСКИЙ РУБЕЖ» допускаются юноши и девушки, не имеющие ограничения по медицинским показаниям, прошедшие инструктаж по правилам техники безопасности и имеющие достаточные навыки обращения с массогабаритными макетами автомата АК и гранатой Ф-1, а также твёрдыми навыками владения пневматической винтовкой (ведомость инструктажа по технике безопасности).

Игра состоит из 7-и этапов, которые преодолеваются по утверждённому маршруту. Участники преодолевают все этапы. Старт участников осуществляется с промежутком времени 2-3 минуты между стартующими. При наличии 2-х возрастных групп первыми стартуют участники соревнований старшей группы. В случае, если на этап прибывает участник, на котором находится другой участник и ему нет возможности приступить к выполнению задания (например: на этапе всего 1 экземпляр массогабаритного макета гранаты или тренажёра «Гоша»), то судья обязан по отдельному секундомеру включить время, которое участник проведёт на этапе, не приступая к выполнению задания. Данное время вносится судьёй в протокол и вычитается из общего времени участника, потраченного на прохождение маршрута игры.

Победителем игры становится участник, прошедший весь маршрут с наименьшим временем (быстрее всех) с учётом штрафного времени, набранного на всех этапах. За нарушения дисциплины к итоговому результату участника добавляются 10 штрафных минут.

5. Этапы военно-спортивной игры:

- 1 этап «Историк» (руководители этапа – 1 судья, 1 помощник)

Необходимо ответить на 15 вопросов теста, касающихся истории обороны Москвы во время Великой Отечественной войны: какие противоборствующие силы принимали участие в битве за Москву, оружие того времени, советские военачальники тех событий, герои обороны Москвы, боевые награды того времени. За каждый неправильный ответ на вопрос теста участнику начисляется 30 штрафных секунд.

- 2 этап «Снайпер» (руководители этапа – 1 судья, 1 помощник.)

Для этого этапа возможны два варианта организации.

1 вариант (электронный тир)

Каждый участник производит 3 выстрела по мишеням входящих в комплект эл. тира для стрельбы на расстояние 50 метров, расстояние 8-10

метров из АК, к которому прикреплен электронный излучатель и результаты которого фиксируются на мониторе компьютера. За каждый промах участнику начисляется 30 штрафных секунд.

II вариант (пневматический тип)

Каждый участник производит 3 выстрела по круглым мишеням (диаметр 10 см), расстояние 8-10 метров из пневматической винтовки. За каждый промах участнику начисляется 30 штрафных секунд.

Этап проводится на специально оборудованном месте, при наличии «экранов», обеспечивающих погашение кинетической энергии металлической пульки, выпущенной из пневматической винтовки, с четким обозначением «огневого рубежа», «рубежа осмотра мишеней» и ограждающими обозначениями для недопущения на этап посторонних лиц.

Начинать стрельбу только по команде руководителя этапа! Запрещено направлять оружие на людей! Ствол винтовки должен быть направлен строго в сторону мишени! В случае нарушения правил безопасности участник удаляется с этапа и снимается с соревнований.

- 3 этап «Переправа» (преодоление условно заболоченного участка местности). (Руководитель этапа – 1 судья).

При помощи специальных пластин (квадрат 30х30 см., материал: картон, ДСП, ДВП и т.п.) участник осуществляет переправу через условно заболоченный участок местности размером 25 - 30 метров путём поочередного перемещения пластин, при этом обе ноги участника должны находиться на одной из пластин.

- 4 этап «Лабиринт». (Руководитель этапа – 1 судья).

Участники соревнований преодолевают элемент полосы препятствий «Лабиринт».

- 5 этап «Метание гранаты». (Руководитель этапа – 1 судья, 1 помощник).

Каждый участник производит метание «гранаты» (мячика) на точность попадания в цель (одна попытка, метание гранаты происходит без имитатора детонатора). Расстояние 15-20 метров, размер площади попадания 2х2 метра, по краям передняя линия обозначается 2-мя флажками (высотой 30-40 см.). За промах участнику начисляется 30 штрафных секунд.

- 6 этап «Разборка и сборка АК» (Руководитель этапа – 1 судья, 1 помощник).

Каждый участник производит разборку и сборку АК. Если время разборки и сборки более 1 минуты, участнику к итоговому времени начисляется 1 штрафная минута.

- 7 этап «Оказание первой медицинской помощи» (руководитель этапа – 1 судья, 1 помощник).

Участники выполняют на тренажёре «Гоша» непрямой массаж сердца и искусственную вентиляцию лёгких. При 4-х выполненных сериях (правильность действий фиксируется на тренажёре) реанимационные мероприятия заканчиваются.

После выполнения задания на 7 этапе участники бегом финишируют.

6. Подведение итогов военно-спортивной игры «Бородинский рубеж».

6.1. После прохождения всех этапов к времени финиша участника игры прибавляется штрафное время, полученное им на всех этапах. Место каждого участника определяется по наименьшему итоговому времени.

6.2. Общекомандное место определяется по наименьшей сумме 3-х лучших индивидуальных мест в итоговой таблице участников команды (класса).

6.3. Также подводятся итоги на отдельных этапах игры:

- этап «Историк» (по количеству правильных ответов с учётом затраченного времени);

- этап «Разборка и сборка АК» (по лучшему времени);

- этап «Снайпер» (по наибольшему количеству выбитых очков).

Подведение результатов на этом этапе:

в случае попадания результаты суммируются и идут в индивидуальный зачёт участника. Например: результаты 3-х выстрелов 6-7-9 общая сумма =22 очка.

В случае равенства очков у нескольких участников предпочтение отдаётся по лучшему выстрелу или по второму, если лучшие выстрелы равны по очкам. Пример: «а» участник выбил 7-6-9 и «б» участник 9-8-5, предпочтение отдаётся участнику «б».

6.4. Отдельно подводятся итоги военно-спортивной игры «БОРОДИНСКИЙ РУБЕЖ» по младшей и старшей возрастным группам.

6.5. Победитель и призёры соревнований награждаются дипломами и призами.

Организационный комитет

Образец

Военно-спортивная игра «БОРОДИНСКИЙ РУБЕЖ»

Стартовый протокол (младшая возрастная группа)

п/п	Фамилия ,имя	Команда/ класс	Возраст	Спортивный номер	Время старта	Время финиша	Время прохождения маршрута
1.	Иванов Иван	7 «А»	14 лет	5	00.00.	14.23.	14 мин. 23 сек.
2.	Петров Коля	7 «Б»	13 лет	11	33.00.	46.58.	13 мин. 58 сек.
...
25.	Фёдоров Сергей	7 «А»	14 лет	18	54.00.	1.08.03.	14 мин. 03 сек.

Судья на пункте «Старт / Финиш»

- Фирсов О.В. -

Протокол этапа «Историк» (младшая возрастная группа)

п/п	Фамилия ,имя	Кома нда/ класс	Спорт номер	Время начала работы с тестом	Время окончания работы с тестом	Чистое время	Количество правильных/ неправильных ответов	Место
1.	Иванов Иван	7«А»	5	00.25.	04.54.	04.29.	11 / 4	3
2.	Петров Коля	7 «Б»	11	33.21.	38.58.	05.37.	14 / 1	1
...		
25.	Фёдоров Сергей	7«А»	18	54.22.	58.43.	04.21.	11 / 4	2

Судья на этапе «Историк»

- Годин Р.В. -

Протокол этапа «Снайпер» (младшая возрастная группа)

п/п	Фамилия ,имя	Команда / класс	Спортивный номер	Количество попаданий	Количество выбитых очков	Штрафное время	Место
1.	Иванов Иван	7 «А»	5	2	18	30 сек.	3
2.	Петров Коля	7 «Б»	11	3	23	---	2
...			
25.	Фёдоров Сергей	7 «А»	18	3	25	---	1

Судья на этапе «Снайпер»

- Колосов Д.П. -

Протокол этапа «Разборка и сборка АК» (младшая возрастная группа)

п/п	Фамилия ,имя	Команда / класс	Спортивный номер	Время разборки и сборки АК	Штрафное время	Место
1.	Иванов Иван	7 «А»	5	00.27.	---	1
2.	Петров Коля	7 «Б»	11	00.43.	---	7
...
25.	Фёдоров Сергей	7 «А»	18	01.09.	1 мин.	18

Судья на этапе «Разборка и сборка АК»

- Петров А.В. -

Протокол этапа «Метание гранаты» (младшая возрастная группа)

п/п	Фамилия ,имя	Команда/ класс	Спортивный номер	Штрафное время
1.	Иванов Иван	7 «А»	5	30сек..
2.	Петров Коля	7 «Б»	11	30 сек.
...
25.	Фёдоров Сергей	7 «А»	18	---

Судья на этапе «Метание гранаты»

- Кузнецов К.Ф. -

Протокол этапа «Оказание первой медицинской помощи» (младшая возрастная группа)

п/п	Фамилия ,имя	Команда/ класс	Спортивный номер	Замечание по выполнению задания
1.	Иванов Иван	7 «А»	5	---
2.	Петров Коля	7 «Б»	11	---
...
25.	Фёдоров Сергей	7 «А»	18	Неправильные действия при искусст. вентиляции лёгких

Судья на этапе «Оказание первой медицинской помощи»

- Салова О.А. -

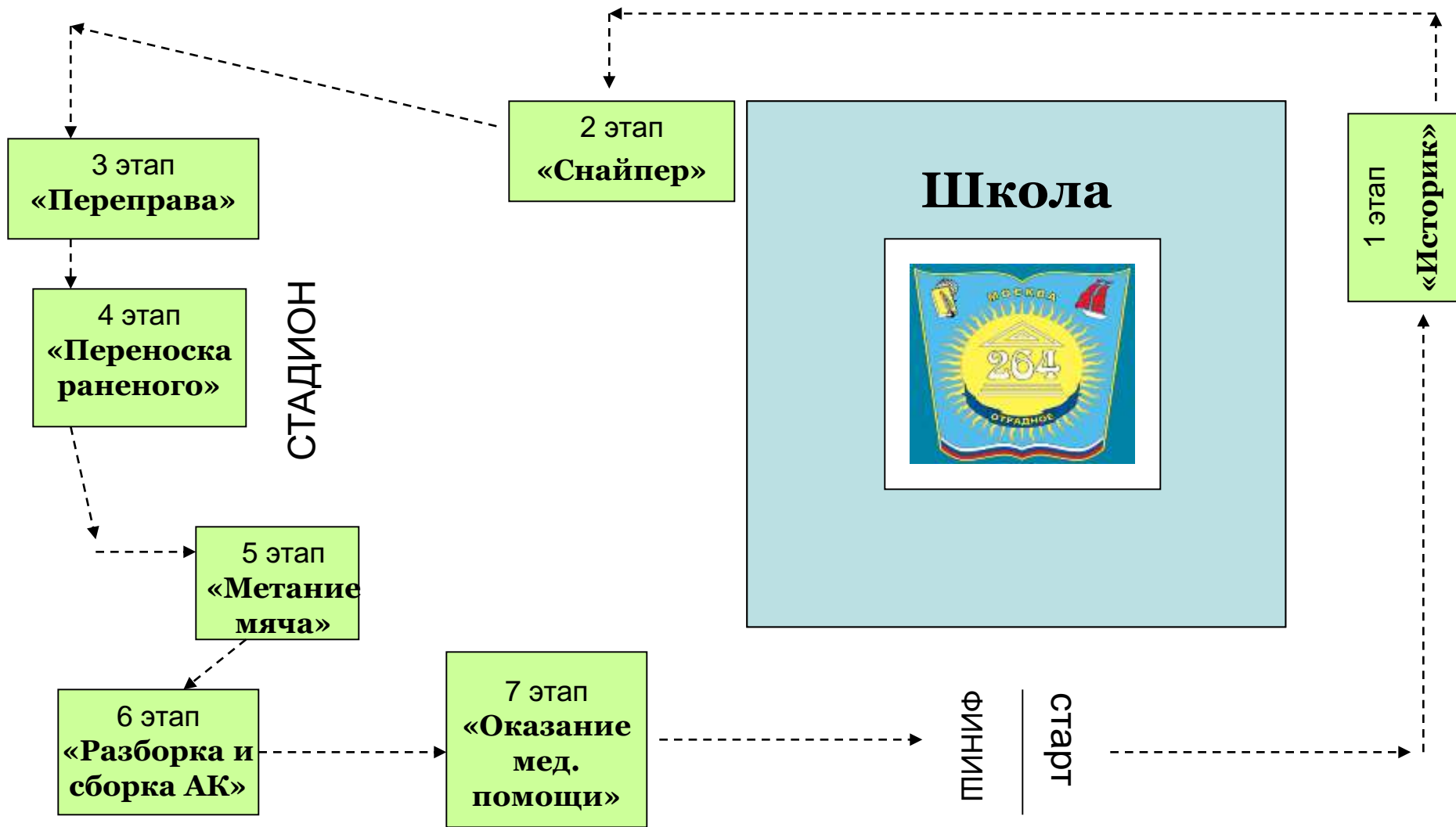
*На этапах «Переправа» и «Лабиринт» протоколы не обязательны.

**ПОБЕДЕ
70 ЛЕТ**

Военно-спортивная игра «Бородинский рубеж»

Маршрут игры





***Схема маршрута движения при проведении
военно-спортивной игры «Бородинский рубеж»***

Военно-спортивная игра «БОРОДИНСКИЙ РУБЕЖ»

(Привязка к местности)

жилой сектор

проезжая часть дороги

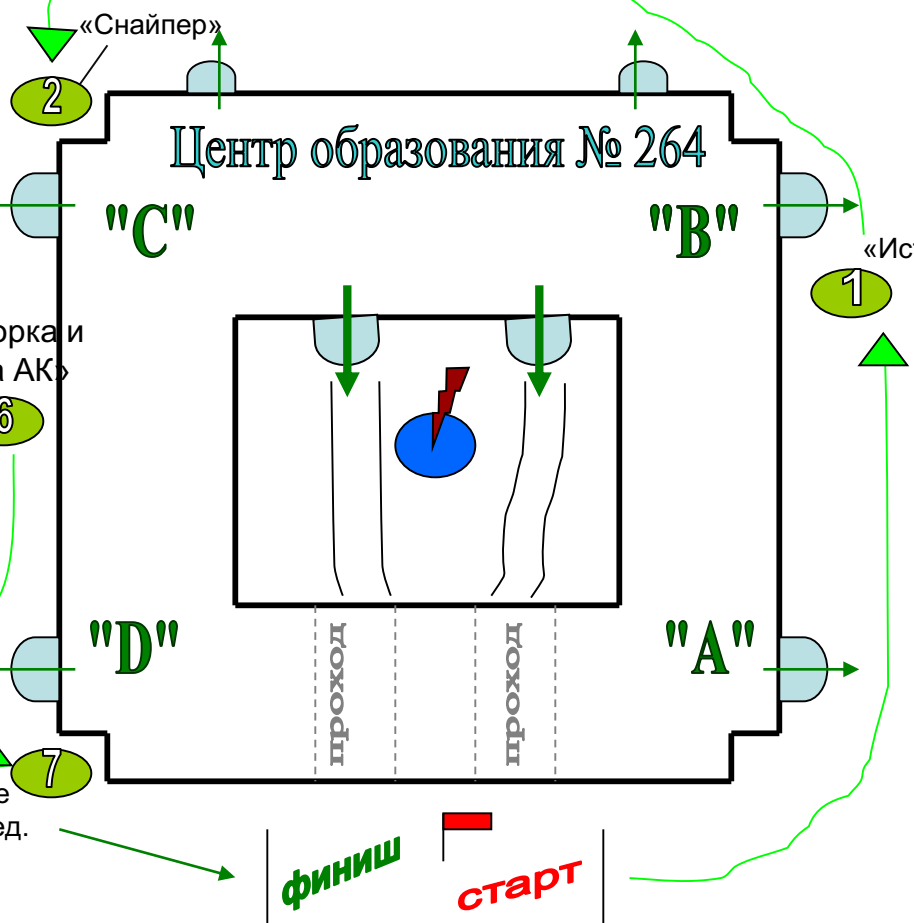
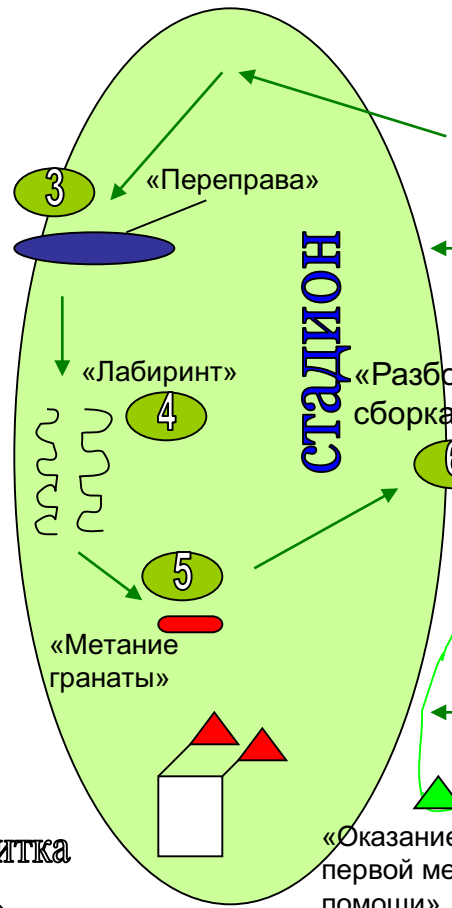
жилой сектор

калитка

Территория интерната №33

улица Олонецкая

ул. Берёзовая аллея



Военно-спортивная игра "Бородинский рубеж"



1. Назовите период боевых действий советских и немецких войск на московском направлении?

этап
"Историк"

- а) 30 сентября 1941 — 20 апреля 1942 г.
- б) 5 декабря 1941 - 23 февраля 1942 г.
- в) 2 февраля 1941 - 21 апреля 1942 г.

2. Как называлась операция немецких войск при наступлении на Москву?

- а) Операция «Ураган» б) Операция «Цитадель» в) Операция «Тайфун»

3. Какой из этих автоматов впервые был применён советскими воинами в ходе битвы за Москву?



а) АК - 47



б) ППШ - 41



в) АКС - 74У

4. Первая женщина, удостоенная звания героя Советского Союза ?

- а) Вера Волошина б) Лиза Бричкина в) Зоя Космодемьянская

5. Советский лётчик, совершивший первый ночной таран вражеского самолёта?

- а) Александр Покрышкин б) Виктор Талалихин в) Иван Кожедуб



6) Как называется медаль, которой награждались советские воины?

- а) «Отстоим Москву» б) «За оборону Москвы» в) «За нашу Москву»

7. Начало контрнаступления советских войск под Москвой?

- а) 7 ноября 1941 г. б) 22 января 1942 г. в) 5 декабря 1941 г.

8. Укажите название фронтов, принимавших участие в битве за Москву?

- а) Западный фронт б) Резервный фронт в) Карельский фронт г) Калининский фронт



Битва за Москву



9. Где установлен этот мемориал героям Панфиловцам?

- а) На Бородинском поле
- б) У разъезда Дубосеково
- в) В парке «Победы»

10. Как называлась легендарная боевая машина реактивной артиллерии?

- а) «Шилка»
- б) «Град»
- в) «Катюша»

11. Кто из маршалов Вооружённых Сил СССР сыграл важную роль в битве за Москву?

- а) Будённый С.М.
- б) Жуков Г.К.
- в) Ворошилов К.Е.

12. Вставьте цифры, соответствующие названиям наград СССР:

- а) Орден Отечественной войны
- б) Орден Ленина
- в) Орден Красной Звезды
- г) Орден Красного Знамени
- д) Медаль «За отвагу»



1



2



3



4



5

13. Когда прошёл единственный военный парад в Москве на Красной площади в годы войны?

- а) 7 ноября 1942 г.
- б) 7 ноября 1941 г.
- в) 9 мая 1945 г.

14. Как называется простейшая жидкостная зажигательная бомба, которую применяли в бою ополченцы и бойцы Красной армии?

- а) «Смерть фашистам»
- б) «Коктейль Молотова»
- в) «Угощение для фрицев»

15. Вставьте цифры, соответствующие танкам времён Великой Отечественной войны:

- а) Танк Т-34 (СССР)
- б) Танк КВ-1 (СССР)
- в) Танк «Тигр» (Германия)



1



2



3

Ключ к тесту

1 - а

2 - в

3 - б

4 - в

5 - б

6 - б

7 - в

8 - а, б, г

9 - б

10 - в

11 - б

12 - а-3; б-1; в-5; г-2; д-4.

13 - б

14 - б

15 - а-3; б-1; в-2.