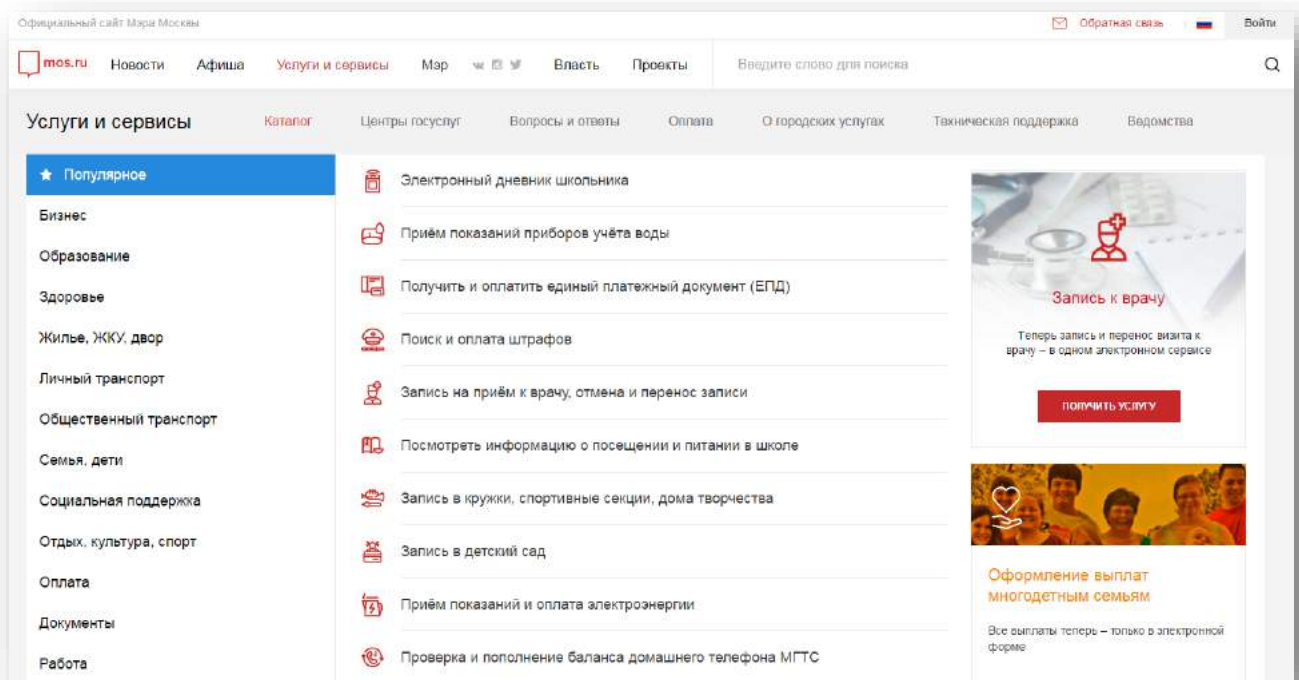


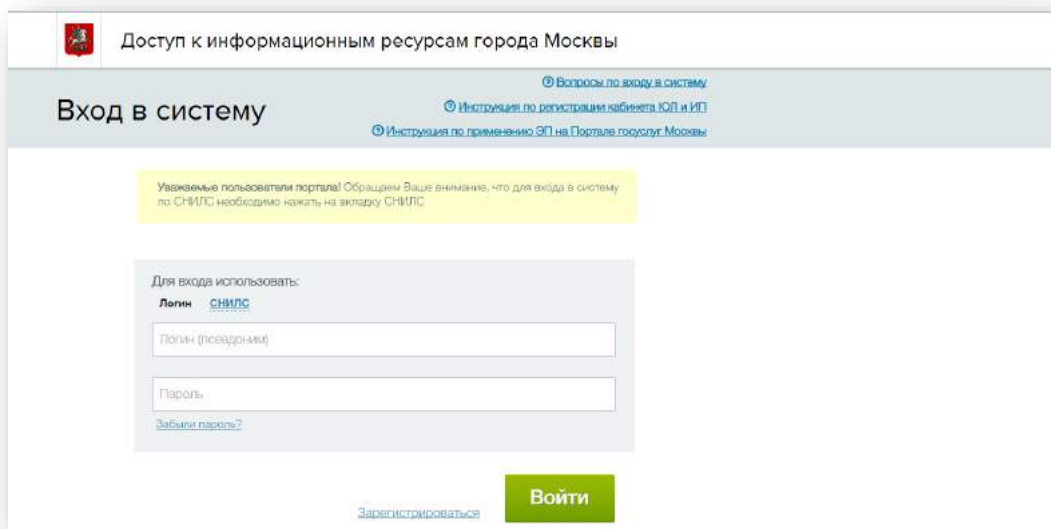
Как посмотреть результаты ГИА (ЕГЭ, ОГЭ, ГВЭ), итогового сочинения (изложения)?

1. Войдите на Портал <http://mos.ru>.



2. Пройдите процедуру регистрации (ссылка «Зарегистрироваться») или войдите на Портал, указав свой псевдоним (логин) и пароль. Обратите внимание, что доступ к результатам ГИА (ЕГЭ, ОГЭ, ГВЭ) и итогового сочинения (изложения) для незарегистрированных пользователей не предусмотрен.

Для регистрации на Портале СНИЛС **не требуется**.



3. Процедура регистрации предполагает обязательное заполнение всех полей приведенной ниже формы:

The screenshot shows the registration page titled "Регистрация пользователя" (User Registration). At the top, it says "Доступ к информационным ресурсам города Москвы" (Access to information resources of the city of Moscow). Below the title, there are links for "Вопросы по регистрации" (Registration questions) and "Инструкция по регистрации кабинета ЮЛ" (Instructions for registering a legal entity cabinet). The main content area contains a sub-form titled "Ввод данных для регистрации" (Enter registration data) with a note: "*Полн. обязательные для заполнения" (Full, mandatory for completion). The form includes the following fields:

- Фамилия * (Surname)
- Имя * (Name)
- Отчество (Patronymic)
- Адрес электронной почты * (Email address)
- Полн. (псевдоним) (Full name / pseudonym)

 A note below the email field states: "Не рекомендуется указывать мундо или корпоративный адрес электронной почты, так как в случае утери контроля над ним вы не сможете воспользоваться сервисом восстановления пароля." (It is not recommended to specify a world or corporate email address, as in the event of loss of control over it, you will not be able to use the password recovery service.)

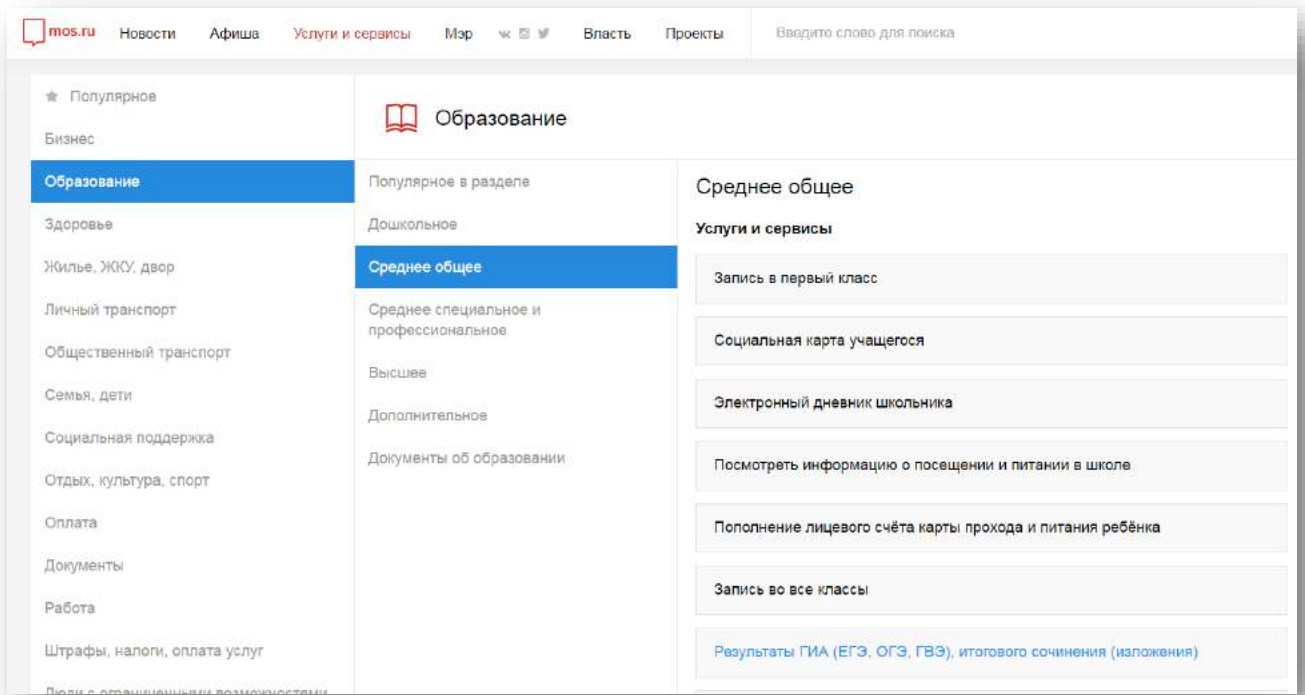
4. Для входа на портал введите псевдоним (логин) и пароль.

The screenshot shows the login page titled "Вход в систему" (System Login). At the top, it says "Доступ к информационным ресурсам города Москвы" (Access to information resources of the city of Moscow). Below the title, there are links for "Вопросы по входу в систему" (System login questions), "Инструкция по регистрации кабинета ЮЛ и ИП" (Instructions for registering a legal entity cabinet and individual entrepreneur), and "Инструкция по применению ЭП на Портале госуслуг Москвы" (Instructions for the use of electronic signatures on the Moscow portal for public services). A yellow warning box states: "Уважаемые пользователи портала! Обращаем Ваше внимание, что для входа в систему по СНИЛС необходимо нажать на вкладку СНИЛС" (Respected portal users! We draw your attention to the fact that to log in to the system by SNIILS, you must click on the SNIILS tab). The login form includes:

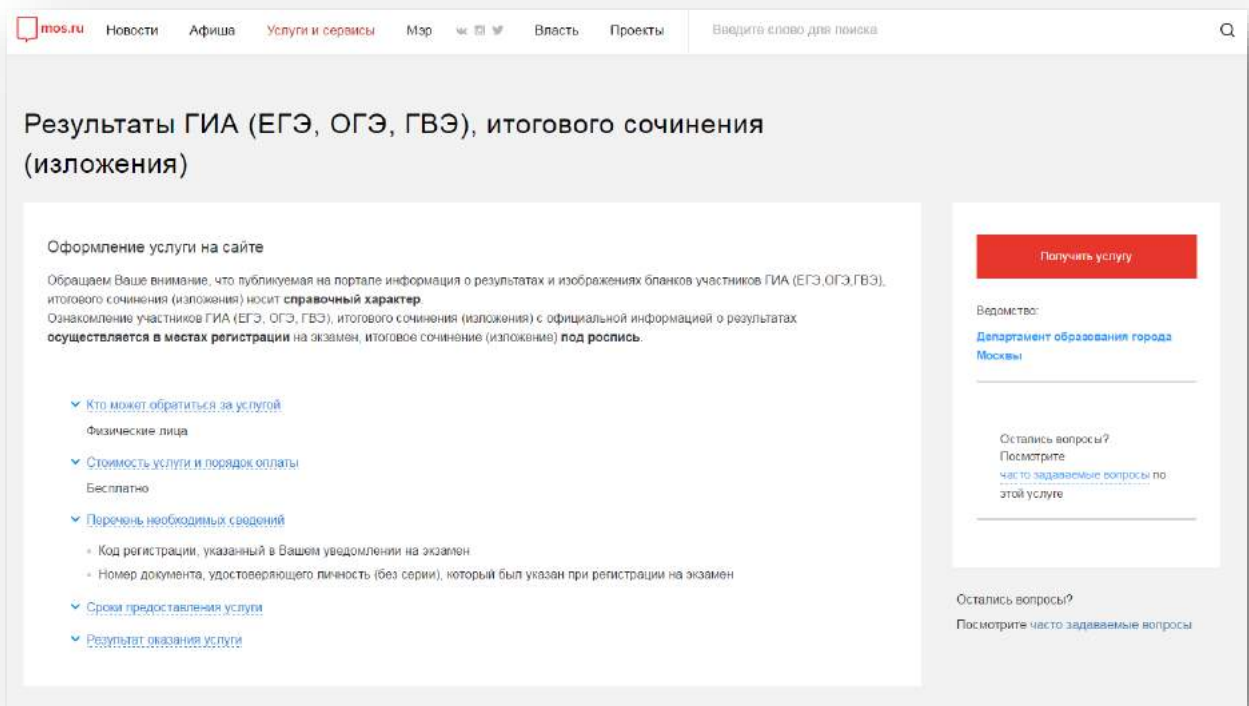
- Для входа использовать: (For login, use:)
- Логин **СНИЛС** (Login **SNIILS**)
- Логин (псевдоним) (Login (pseudonym))
- Пароль (Password)
- Забыли пароль? (Forgot password?)
- Зарегистрироваться (Register)
- Войти (Login)

 Two red arrows point to the "Логин (псевдоним)" and "Пароль" input fields.

5. После входа на портал выберите раздел «Образование» каталога услуг, далее «Среднее образование», далее услугу «Результаты ГИА (ЕГЭ, ОГЭ, ГВЭ), итогового сочинения (изложения)», и следуйте шагам формы услуги.



6. На странице с описанием услуги нажмите кнопку «Получить услугу».



7. В открывшейся форме услуги в соответствующих полях укажите фамилию, имя и отчество участника ГИА/итогового сочинения (изложения), введите **код регистрации**, указанный в Вашем уведомлении на экзамен, а также **номер документа (без серии)**, удостоверяющего личность, который был указан при регистрации на экзамен, и нажмите кнопку «Продолжить».

Уведомление

Информация участника о регистрации на

Регистрация уведомления

Дата регистрации 20__ г. Штамп
образовательной
организации

Подпись ответственного лица
расшифровка подписи ответственного лица

Информация об участнике

Документ

Фамилия

Имя Серия

Отчество №

Регион Код образовательной организации Класс

Код регистрации



mos.ru | Новости | Афиша | Услуги и сервисы | Мэр | Власть | Проекты | Введите слово для поиска

Предоставление информации о результатах государственной итоговой аттестации (ЕГЭ, ОГЭ, ГВЭ), итогового сочинения (изложения)

1. Заполнение заявления 2

Шаг 1. Заполнение заявления

Информация об участнике ГИА

Фамилия *

Имя *

Отчество

Код регистрации * ?

Номер документа (без серии) * ?

Информация по оформлению заявления

Загрузить заявление из списка черновиков

[Скачать черновик](#)

Остались вопросы?
Посмотрите часто задаваемые вопросы по этой услуге

8. В открывшейся дополнительной форме выберите экзамен и необходимый формат предоставления информации (результаты и/или архив с изображениями бланков ответов) и нажмите кнопку «Подать заявление».

Шаг 2. Выбор результатов экзамена

Экзамен (дата)	Выдать	
Математика профильная, апробация (ЕГЭ) (2010-01-01)	<input type="checkbox"/> результат	<input type="checkbox"/> бланки ответов
Испанский язык (ЕГЭ) (2010-01-01)	<input type="checkbox"/> результат	<input type="checkbox"/> бланки ответов
Химия (ОГЭ) (2010-01-01)	<input type="checkbox"/> результат	<input type="checkbox"/> бланки ответов
Русский язык (ГВЭ 11 класс) (2010-01-01)	<input type="checkbox"/> результат	<input type="checkbox"/> бланки ответов

Подать заявление

Информация по оформлению заявления

Остались вопросы? Посмотрите [часто задаваемые вопросы по этой услуге](#)

9. После создания заявления перейдите по сформированной ссылке в Личный кабинет для просмотра запрошенной информации.
Доставка заявления в Личный кабинет **может занять некоторое время.**

Предоставление информации о результатах государственной итоговой аттестации (ЕГЭ, ОГЭ, ГВЭ), итогового сочинения (изложения)

Заявление подготовлено к передаче в ведомство.

Единый регистрационный номер: 0■■■5
Вы можете просмотреть список поданных заявлений в [Личном Кабинете](#).

Вернуться в каталог услуг

Центр уведомлений ⚙ Настройка уведомлений

Услуги **109** Платежи Сообщения Жалобы

[Получить новую услугу](#)

Не выбрано

Номер и дата	Организация или орган власти Наименование услуги	Статус
#05 14:16 12. 2015	Департамент образования города Москвы Предоставление информации о результатах государственной итоговой аттестации (ЕГЭ, ОГЭ, ГВЭ), итогового сочинения (изложения)	Заявление зарегистрировано Запущен процесс передачи заявления в ведомство История Подробнее

10. После доставки заявления в Личный кабинет получите доступ к запрошенной информации одним из способов:

- а. по кнопке «История»;
- б. по кнопке «Подробнее».

Скачайте приложенный архив, если запрашивали бланки ответов.